

ВШ

ВШколе

В полном контакте со школой!



№4 (46)
декабрь 2022

Пусть будет мир!

Слово главного редактора

Дорогие друзья!

В канун Нового года принято подводить итоги. Не будем отступать и мы от этой традиции. Безусловно, что самым главным событием, влияющим на весь дальнейший миропорядок, стало проведение СВО (Специальной военной операции) на Украине. Теперь становится понятно, что это вынужденная мера, без которой Россия не смогла бы вернуть себе былую мощь и славу, не вступив в противоборство с новым фашизмом.



Победив однажды, мы должны стоять на страже Мира. Наше дело правое! И мы победим! Пусть Новый год принесёт нам МИР!

С. А. Вдович

Донбасс — наш!

Раскат московского салюта
И гордый Родины приказ
Гласят, что из неволи лютой
Советский вызволен Донбасс!
Мы бьем фашистов в битвах жарких
Во всех краях, на всех путях.
Над Всесоюзной Кочегаркой
Победно реет красный стяг!
Вновь из Донбасса в домны, в горны
Польются уголь и руда,
Чтоб нам с ордой фашистской
черной
Покончить раз и навсегда!

Кедрин Дмитрий - 9 сентября 1943

Свободный Донбасс

В цветах сегодня утопает,
Великий угольный Донбасс,
Свой день Свободы отмечает
С великой радостью для нас.
Колонны с песнями шагают,
Хотя война ещё идёт,
Победа близко, люди знают
И верят, Мир в Донбасс придёт.
Тюльпанов свежие букеты,
Над головой народ несёт,
Наш город — сад среди Европы,
Одним из первых зацветёт.
Повсюду музыка играет,
Сияет солнцем небосвод
Глава цветами поздравляет,
Войной измученный народ.

Два года в страхе при
обстрелах,
В подвал бежала детвора,
Сегодня с радостью в колоннах,
Кричит со взрослыми — УРА.
По нам из «Гаубиц» стреляли,
«Тионы», «Грады» всех мастей,
Войны все тяжести познали,
И стали мы ещё сильнее.
Пусть поглядит нацизм Европы,
На наши радостные дни,
Как независимость народы,
За дни войны приобрели.
В единстве мы непобедимы,
В единстве силу мы нашли,
И города, и побратимы
Стеной единою прошли.
Лобанов Николай - 2022 год

Мы - потомки героев!

1 декабря в нашей школе прошло открытие Декады патриотических мероприятий "Мы - потомки героев". Мероприятие началось с торжественного вноса флага РФ слушателями специализированной группы "Беркут" и исполнения гимна России. Ведущие мероприятия - Ажигова Самира и Пузач Роман рассказали присутствующим о Памятных датах военной истории Отечества и Днях воинской славы, которые отмечаются в декабре. Ребята из отряда Юнармии «Витязь» вспомнили



Фрагмент мероприятия

поименно героев Аромашевской земли, совершивших подвиг в разное время за свободу нашей страны.

Дарья Ильина (фото автора)

Педагог – профессия будущего!

Выпускнику

16 декабря MAOY Аромашевскую СОШ посетили представители Ишимского педагогического института им. П.П. Ершова (филиал ТюмГУ). Студенты рассказывали ученикам обо всех преимуществах учёбы в их институте и большом количестве возможностей, которые их ждут при поступлении в Ишимский педагогический институт. Помимо этого ребята выступали с творческими номерами. Они провели игру для учеников, которая показала, как сложна профессия учителя.

Участники профориентационной игры

Учащиеся нашей школы были просто в восторге. Нельзя не отметить что студенты смогли заинтересовать абсолютно всех ребят. С полной уверенностью можно сказать, что эти студенты станут хорошими учителями и наставниками.



Дарья Крапатухина (на фото автора фрагменты встречи)

Откройте сердце для добра

Традиции

Традиционно 3 декабря проводится международный день людей с ограниченными возможностями. Цели, ради которых этот день был провозглашен, — полное и равное соблюдение прав человека и участие инвалидов в жизни общества. Эти цели были поставлены во Всемирной

программе действий в отношении инвалидов, принятой Генеральной Ассамблеей в 1982 году. В рамках мероприятий социального проекта «Откройте сердце для добра» в MAOY «Аромашевская СОШ им. В.Д. Кармацкого» для детей с ограниченными возможностями здоровья прошел игровой час. Ученики 10б класса провели для детей интересную развлекательную программу. Девчонки и мальчишки с удовольствием выполняли различные задания: рисовали веселые солнышки, угадывали мультфильмы по мелодии,



собирали пазлы, играли в «снежки», «комический» футбол, делали веселую зарядку и др. Все участники получили заряд бодрости и хорошего настроения.

Самира Ажигова

(на фото автора фрагменты праздника)





С Новым 2023 годом!

Кабы не было зимы...

Каникулы

Дорогие друзья! В преддверии Нового года я решил порадовать вас топом самых лучших мультфильмов для просмотра всей семьёй за новогодним столом. Он был создан мной на основе опроса учащихся Тюменской области, в него вошли следующие проекты

- | русской | мультипликации: |
|------------------------------|-----------------------|
| • «Каникулы в Простоквашино» | • «Снеговик-почтовик» |
| • «Ночь перед Рождеством» | • «Мисс Новый год» |
| • «Варежка» | • «Валенок» |
| • «Новогодняя ночь» | • «Зимняя сказка» |
| • «Щелкунчик» | • «Ну, погоди!» |

(8 выпуск)

Приятного просмотра!

Артём Горяинов - 10б

В канун Рождества...

Моя страна

Традиции празднования Рождества уходят своими корнями далеко в историю. Сейчас мало кто знаком со всеми обрядами, связанными с этим Великим Праздником. На Руси празднование проходило с особым размахом. Пост, Сочельник, колядки — основа торжества. Начиная с **вечера 6 января** (по новому календарю) на улице слышны были песни и звонкий смех. Люди переодевались в самодельные костюмы и шли по домам колядовать. Пели песни, танцевали, угощали друг друга вкусностями и желали всем радости и процветания в предстоящем году. По тому, как пройдёт обряд колядования — будет зависеть весь следующий год. Если праздник прошёл ярко и насыщенно, то и год будет хорошим. Сейчас колядки так же популярны в России — это отличный повод сблизиться с соседями, знакомыми и родственниками и хорошо провести время. По сей день большинство традиций сохранилось, хоть и не в первоизданном своём виде. Однако, из всех праздничных моментов, важнейшими стоит выделить именно семейные традиции на Рождество в России.

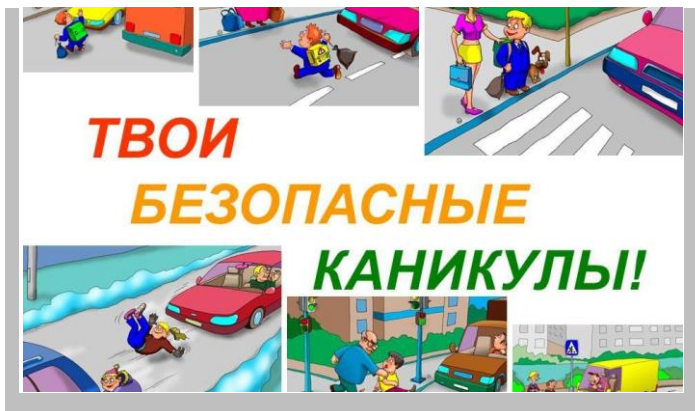
Рождество — это светлый и добрый праздник. Олицетворение добра, мудрости, духовности.



И это замечательный повод собраться в кругу семьи. Хотя празднование его и приходится на новогодние каникулы, в православии Рождество является более значимым. Но несмотря на это, процедура празднования схожа. На Рождество так же принято наряжать ель. К новогодним украшениям на ёлке можно добавить свечи или фонарики, а так же фигурки библейских персонажей. Дом украшают подходящей христианской символикой, ветками ели, шариками и рождественскими венками. Под ёлку ставят подарки для детей.

Так же на Руси считалось немаловажным в Рождество забыть о сословном неравенстве. Подарки получали не только члены семьи и друзья, но так же сироты, малоимущие и даже заключённые.

Источник: <https://tradicii.net/natsionalnye-traditsii/rossiya/rozhdestvo-v-rossii-traditsii-i-obychai>



Простые правила

Твоя безопасность

Дорогие ребята и уважаемые взрослые! Каникулы - прекрасное время отдыха и общения с семьёй, с друзьями. Но иногда за чередой праздничных событий мы забываем о мерах безопасности, а потом сожалеем о том, что не соблюдали простых правил. Помните о том, что проще выполнять правила, чем сталкиваться с

последствиями от их нарушений. Помните об этом, и тогда с радостью будете вспоминать дни каникул. Счастливого Нового года и Рождества!

Поведение на водоёмах

1. Толщина льда должна быть не менее 10–12 см, чтобы по нему можно было ходить не опасаясь.
2. Если вы видите на льду тёмное пятно — в этом месте лёд тонкий.
3. Если на запорошённой снегом поверхности водоёма вы видите чистое место — здесь может быть полынья.
4. Нельзя скатываться на лёд с обрывистых берегов: даже заметив впереди пролом, вы не всегда успеете свернуть в сторону.
5. Если вы собираетесь перейти через реку на лыжах, то крепления на них надо отстегнуть, петли палок на кисти рук не накидывать, рюкзак повесить на одно плечо.
6. Если по льду через водоём идут несколько человек, идите на расстоянии не менее пяти метров друг от друга.

Если же вы провалились под лёд:

- зовите на помощь;
- попытайтесь выбраться на прочный лёд;
- старайтесь выбросить своё тело на лёд подальше от пролома;
- опираясь локтями о лёд, приводите тело в горизонтальное положение;
- выносите на лёд ногу, ближайшую к кромке льда, затем другую;
- поворачиваясь на спину, выбирайтесь из пролома;
- оказавшись на прочном льду, нужно отползти от пролома подальше, двигаясь в ту сторону, откуда пришли.

Материал подготовила **Самира Ажигова**